
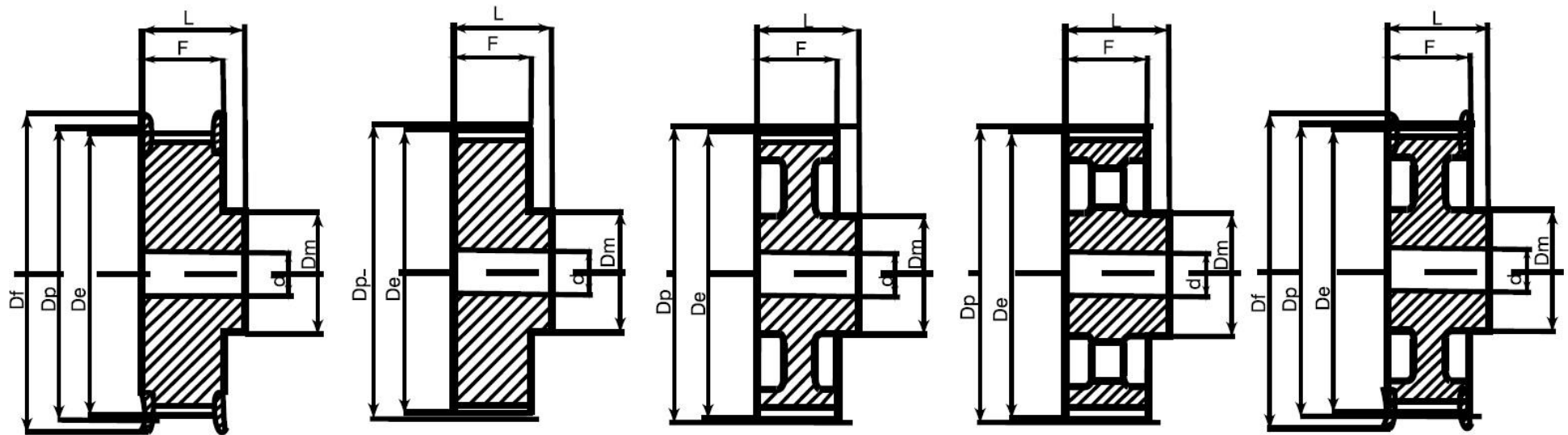


Зубчатые шкивы на базе зубчатой ременной передачи (округлая форма зуба ремня)







Тип шкива



Где:

- | | |
|-----------|---|
| P | - Шаг, это расстояние между центрами двух соседних зубов; |
| Z | - Количество зубьев; |
| Dp | - Рабочий диаметр шкива; |
| De | - Внешний диаметр шкива; |
| Dm | - Диаметр втулки; |
| D | - Диаметр посадочного отверстия; |
| F | - Допустимая ширина ремня; |
| L | - Общая ширина. |

Шаг и профиль ремня

| SPECIFICATION OF BELT AND PULLEY | TEETH DIMENSION OF BELT |
|----------------------------------|---|
| HTB 3M |  |
| HTB 5M |  |
| HTB 8M |  |
| HTB 14M |  |

Взаимосвязь шага шкива с мощностью / рабочей скоростью

